




## ALBUM PHOTO DE LA CLASSE DE PS



Parents,

Votre enfant rapporte à la maison l'album photo de la classe.

Celui-ci a pour but de favoriser le langage.

Ensemble, vous prendrez plaisir à regarder ces photos, ce qui permettra à votre enfant (même aux « petits parleurs ») de vous expliquer sa vie à l'école tout en reformulant des phrases dites en classe avec l'emploi d'un vocabulaire adapté et ce qui vous permettra de mieux connaître la vie de la classe.

Je vous remercie de prendre soin de cet album et de le rapporter dès le lendemain matin à l'école afin que nous puissions y insérer d'autres photos et afin que d'autres familles puissent en profiter.

Passez un agréable moment !



*Les maîtresses...*



Les 31 élèves de Petite Section - année scolaire 2010-11 -

• Groupe orange



• ROSE



• LOUISE



• EMNA



• MALO



• LÉO



• QUENTIN

• Groupe bleu



• CHARLOTTE



• THÉOTIME



• ELOÏSE



• ISAAC



• KALVIN



• MATHYS

• Groupe vert



• GUILLAUME



• ROMANE



• JULES



• LUNA



• MATHIAS



• ESTEBAN

• Groupe jaune



• AIDLINN



• SACHA



• LOÏC



• ELINOR



• YANIS



• MANON



• KLAËS



• LÉANE



• ILYHAN



• KYLIAN



• CASSANDRE



• JADE



• MAË



sept  
2010

## La classe et les différentes activités.



### le rassemblement des enfants sur les bancs et le tapis.

Quand ? → à différents moments de la journée, le matin et l'après-midi.

Pourquoi ? → pour chanter, raconter des histoires, faire l'appel, la date et la météo et pour parler tous ensemble.

Comment et avec qui ? → en classe entière ou par groupe, avec la maîtresse ou Annette, Asem.

---

Parents, laissez parler votre enfant d'après les photos et n'hésitez pas à lui poser des questions. Il ou elle sera ravi(e) que vous vous intéressiez à sa vie à l'école.





le coin cuisine et le coin poupée



le coin garage





le coin peinture (ici, groupe violet)  
On fait des "empreintes" de main.



la table du groupe jaune, en train  
d'enfiler des perles pour faire un collier puis qui  
reproduit le collier de "perles-gommettes" sur la feuille de travail.





la table des verts , en train de jouer  
à un jeu d'association d'images (le fruit et son  
ombre)



la table du groupe bleu , en train d'assembler  
les puzzles.





la table du groupe rouge , en train de colorier une fleur.



On est dans la salle de motricité.

Quand on entend le tambourin , on marche.  
Quand on entend les grelots , on saute comme un lapin.  
Quand on entend la maracas , on s'assoit.





Qui fait quoi ?

LUNA joue du tambourin, THÉOTIME de la maracas  
et CASSANDRE des grelots.



On sort de la salle de motricité en faisant  
la chenille et on retourne dans la classe.



Les mamies de la maison de retraite.



Elles sont venues nous voir à l'école.  
Ensemble, on a chanté des chansons.



Elles nous ont apporté des cadeaux (livres et puzzles).



# La motricité.



le lundi , on danse et on fait la ronde.



le mardi , on fait le parcours.





le jeudi , on fait de la gymnastique.  
On rampe, on saute , on court ...



le vendredi , on joue avec Céline . (jeux collectifs)  
↓  
maîtresse du vendredi



La recette de septembre:  
le gâteau au yaourt



MALO casse les œufs.



EMNA verse le yaourt dans le saladier.



MATHIAS ajoute la farine.



(On a aussi ajouté du sucre, de la levure et de l'huile).



On mélange chacun son tour.



ROMANE verse la pâte dans le moule.



JADE et ELINOR lèchent le saladier.  
Les gourmandes!



Merci à la maman de Louise et à la maman de MANON  
qui nous ont aidé à réaliser la recette avec les enfants.



On fait cuire le gâteau dans le four.



Puis on le mange.

Bon Anniversaire ELINOR, MANON et MATHYS!

Ils ont eu 3 ans.

(absent)





La sortie "Vendanges" : mardi 28 septembre 2010.



On a pris le car.



Tout le monde a apporté son petit seau  
pour récolter du raisin.  
On regarde ...





... la vendangeuse qui aspire les grains de raisin (et qui laisse la rafle).



Le raisin est versé dans la remorque.



Cueillette dans les vignes de Monsieur Thorizny  
à Pargay-Meslay.







Le raisin est écrasé dans le pressoir ...

... et coule  
sous forme  
de jus  
dans la cuve.  
↳



On goûte au jus de raisin.  
Hum ! C'est bon et sucré !



jeudi 30 sept  
2010

# La fabrication du jus de raisin.



On essaie d'écraser avec les mains, avec des fourchettes, des cuillères mais ça ne marche pas très bien.



On essaie avec un moulin à légumes, ça marche très bien. On a fait beaucoup de jus. On a tourné la manivelle pour écraser le raisin.





On trinque. Tchou !



Coloriage d'une grappe de raisin.



Nous avons notre photo  
dans le journal.

notre-dame-d'oé

L'école maternelle dans les vignes




Mardi dernier, les élèves de petite section de l'école Henri Dès sont allés vendanger dans les vignes de Christophe Thorigny à Parçay-Meslay. Ils ont d'abord été tout impressionnés par la vendangeuse qui aspirait les raisins, puis ils ont cueilli des grappes avec leurs petites paires de ciseaux. C'était difficile ! Enfin, ils ont vu le pressoir écraser le raisin dont les fines gouttelettes coulaient dans la cuve. La visite s'est terminée par une dégustation de jus de raisin offerte par M. Thorigny. De retour en classe, les enfants fabriqueront du jus de raisin... avec leurs propres techniques.





Avec le raisin, on fait du vin

raisin  
noir



raisin  
vert  
dit "blanc"



vin rouge

vin blanc

Le vin, c'est pour les adultes!



# Un vigneron

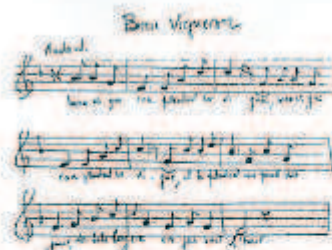


-chant-

1 1 001 2010

## BEAU VIGNERON

(le chant n'est pas présenté dans son intégralité, nous n'avons appris que les 2 premiers couplets)



- 1) Beau vigneron plantant sa vigne (bis),  
Il la plantait au point du jour.  
La belle bergère en faisait l'tour.
- 2) Entrez la belle dedans ma vigne (bis),  
Vous trouverez à votre goût  
Du raisin blanc, du raisin doux.



En classe, on a goûté différentes  
sortes de raisin.



du raisin vert  
(on dit du raisin  
blanc).

du raisin noir



des raisins secs

LE SACHET  
**1,60 €**  
RAISINS SECS SULTANINES U  
Sans conservateur  
Calibre : 235/265  
LE SACHET DE 500 G  
Soit le kg : 3,20 €  
Origine :  
TURQUIE



# Les paroles des enfants suite aux vendanges.

La maîtresse pose la question : « Qu'as-tu aimé faire aux vendanges ? »

**GUILLAUME** « J'ai aimé ramasser le raisin et porter mon seau ».

**SACHA** « J'ai aimé le tracteur. J'ai eu peur de la vendangeuse. J'ai eu peur que mes copains soient écrasés ».

**CHARLOTTE** « J'ai aimé cueillir les raisins. »

**ROSE** « J'ai aimé le raisin et boire le jus ».

**LOÏC** « J'ai aimé le tracteur et la vendangeuse. J'avais peur. J'ai bouché mes oreilles ».

**ELINOR** « Le raisin ».

**JULES** « J'ai aimé le raisin et la vendangeuse ».

**ESTEBAN** ne dit rien.

**LEANE** « La vendangeuse m'a cassé les oreilles ».

**AIDLINN** « J'ai aimé cueillir le raisin avec les ciseaux . C'était difficile ».

**ROMANE** « J'ai aimé ramasser le raisin ».

**LUNA** « J'ai aimé prendre le car ».

**ISAAC** « J'ai aimé prendre le bus ».

**EMNA** « J'étais avec Yanis. J'ai pris mon seau et je l'ai ramené dans ma maison. Je voulais manger le raisin au dessert ».

**YANIS** « J'ai aimé ramasser les raisins. J'ai goûté le raisin . J'ai aimé ».





# **Les paroles des enfants suite aux vendanges,**

La maîtresse pose la question : « Qu'as-tu aimé faire aux vendanges ? »

**KALVIN** ne dit rien.

**MATHIAS** ça m'agasse la grosse machine quand elle passe dans l'herbe .

**QUENTIN** « Les raisins »

**LEO** « Cueillir les raisins ».

**MANON** « Le bus »

**JADE** « Je ne sais pas ».

**KLAËS** (malade)

**THEOTIME** « J'ai aimé le raisin (qui) tombait dans la remorque ».

**MALO** « J'ai pas aimé la vendangeuse mais j'ai aimé couper le raisin et boire le jus de raisin ».

**LOUISE** « J'ai aimé couper le raisin avec les ciseaux ».

**MATHYS** était absent le jour des vendanges.

**ELOÏSE** « J'ai ramassé plein de raisins . J'en ai rapporté dans ma maison. Il était bon ».

**MAE** « J'ai aimé manger le raisin ».

**CASSANDRE** «J'ai mangé du raisin ».

**KYLIAN** « Les raisins »

**YVHAN** « Le tracteur »





Sortie dans le petit bois près de l'école.

jeudi 14 octobre 2010



LÉO a trouvé des bâtons.









CHARLOTTE et KLAËS ont trouvé des marrons.



KALVIN a trouvé un champignon.





On a ramassé des champignons, des feuilles,  
des fleurs, des bâtons, des marrons, des  
plumes et même un petit ver de terre.



# En classe , on a goûté à ...



du sel



du café  
(goût amer)



du sucre



du jus de citron  
(goût acide)

Le jus de citron piquait un peu la langue , tout  
comme le sel.

Certains enfants ont aimé le café , d'autres pas.  
Mais tout le monde a aimé le sucre.






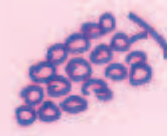



# La recette de la salade de fruits.

OCTOBRE  
2010



On a utilisé :

- des bananes 
- des pommes  
- des poires 
- du raisin  et 
- des kiwis 

pour les anniversaires de :  
LÉO - KYLIAN - EMNA -





D'abord on a lavé le raisin.



ISAAC et ESTEBAN épluchent la banane.





QUENTIN et GUILLAUME coupent les kiwis en petits morceaux.



MATHIAS et ELINOR coupent les bananes en petits morceaux.





ELDÏSE  
d tache les  
grains de  
raisin de la  
grappe.

L O  
m lange la  
salade de fruits.



Tout le monde  
la go te.  
"Hum ! C'est  
bon tous ces  
fruits."



# La sortie à la "ferme expo".

vendredi 5  
novembre 2010



des oies blanches



un canard



un coq



des poules blanches



On a vu des bébés cochons (des porcelets) qui buvaient le lait de la maman cochon (la truie). Les petits cochons sont roses avec une queue en tire-bouchon sec.





Le chien aide le berger à ramener les moutons dans la cabane.



On a vu un âne tout noir.





un lapin



un cochon d'Inde

Le lapin et le cochon d'Inde mangent des carottes, de la salade, du petit foin, des céréales etc... Ils ne mangent pas de viande.





des poneys



On a vu un cheval et son cavalier.





On a goûté au miel fait par les abeilles.



La machine écrase le blé qui est transformé en farine.




La farine sert à fabriquer du pain.





les cornes



le pis



On a vu des vaches. Le lait sort  
du pis ~~bu~~ de la vache.



Romane a joué à traire une fausse vache  
en bois. C'était rigolo!



On a bu du lait de vache. Hum! C'était bon.



# La compotes de pommes.



On a épluché les pommes et on les a coupées en morceaux.



On a mis les morceaux de pommes dans le four.



On écrase les morceaux de pommes avec la fourchette.




Et voilà !  
C'est prêt.



BON ANNIVERSAIRE

KALVIN , LOÏC , MALO.





# Plantation de bulbes d'automne.

NOV 2010



On plante dans la terre des bulbes de jonquilles



et de tulipes. Au printemps, ils deviendront  
de belles fleurs.



JEUDI 2 DÉCEMBRE 2010 ,



on a

décoré



le sapin .





dec  
2019

Les mamies de la maison de  
retraite sont venues nous rendre  
visite à l'école.



Elles nous ont apporté un chat en peluche.



Nous devons lui trouver  
un prénom et nous  
en occuper.





On lui fait  
faire des dessins.

Il joue à la  
pâte à modeler  
avec nous.



On lui montre notre  
beau sapin.



# Recette des sablés de Noël

DECEMBRE 2010



QUENTIN verse le sucre dans le saladier.



GUILLAUME casse un œuf et le met dans le saladier.





MATHIAS verse le beurre fondu.



AIDLIN N verse le sucre et THEOTIME  
mélange.





LUNA étale la pâte (qu'on a obtenue)  
avec un rouleau à pâtisserie.



EMNA et la maman de QUENTIN  
découpent des formes avec des  
emporte-pièces.





Voilà tout ce qu'on a fabriqué.



BON ANNIVERSAIRE  
MATHIAS et QUENTIN !  
3 ans





Christine



Voici Christine Madec.  
C'est l'intervenante en éducation musicale. Elle joue de la guitare. On chante avec elle le mardi, en demi-groupe. Elle nous fait chanter et jouer avec de petits instruments.



mardi  
14 décembre  
2010

# NOËL à l'école



Le père Noël est venu à l'école  
en calèche.



Il dit bonjour à tous les enfants.





Le père Noël apporte des cadeaux pour l'école et pour les classes.



Il a apporté pour l'école : des jeux pour le bac à sable, des livres pour la bibliothèque, une planche d'équilibre et des tambourins.  
Merci père Noël !





On chante des chansons de Noël :  
"Je pense à Noël", "Petit Papa Noël",  
"Vive le vent" et "Petit Garçon".  
Christine chante avec nous et joue de  
la guitare.





Puis, le père Noël vient nous voir dans  
notre classe.



Il apporte des cadeaux pour  
la classe.





On ouvre les cadeaux.



Les voici : un petit instrument de musique (tube de résonance), des histoires de "Poule Rousse", un jeu de pavage (Matrica), le jeu des portraits rigoles et le jeu des bonbons (discrimination visuelle, rapidité).



Le spectacle de Noël:  
"le bonhomme de neige" de  
Jean-Claude Sampic.



J.C. Sampic nous a raconté une belle  
histoire de bonhomme de neige et ...



... il nous a fait faire de la magie.  
"Abracadabra!", dit GUILLAUME.





Le magicien montre au maître des MS/GS  
- Arnaud - comment faire disparaître les nœuds  
de la corde.



Même maîtresse Géraldine a fait de la magie.



En janvier, AIDLINN, CASSANDRE et JULES  
ont eu 4 ans!  
Ils ont soufflé leurs bougies sur la galette.



Ensuite, nous avons tous mangé de la  
galette.  
Le roi GUILLAUME a choisi ROSE pour reine.  
Et comme GUILLAUME, ELOÏSE a trouvé  
une fève. Elle a choisi MATHYS pour roi.





Et nous avons tous fabriqué une belle couronne!





**Vendredi 18 février, on a fêté les anniversaires de**



**Esteban, Yanis et Klaës**

On a fabriqué des crêpes pour fêter les anniversaires !

Quand la pâte a été prête, on a fait cuire les crêpes avec Annette et Paula (spécialement venue nous aider). Tous les enfants ont « tourné » leur crêpe sur la « crêpes party ».

Enfin, on a pu les déguster... Hum..... C'était très bon !





# Voici le jeu de la cour :

mars  
2011

C'est  
bien  
de  
glisser  
sur  
le  
toboggan !



Un grand MERCI à la mairie !



MARS 2011



C'est le groupe violet .  
On est en train de  
peindre ARLEQUIN pour  
CARNAVAL .





24 MARS 2014



# CARNIVAL



classe de Petite Section







GÉRALDINE  
déguisée en cow-boy

et



ANNETTE  
déguisée en sorcière



24 mars 2011



les fées et  
les princesses

les  
héros



les  
pirates





les  
super-  
héros



les  
animaux



déguisements  
divers





Tout le monde est déguisé et se réunit pour assister au spectacle.



Même les mamies de la maison de retraite sont venues!



Voici le clown Fada







La fête commence...





On lance des confettis, des ballons et des serpentins.



On a soif.






→ Le goûter de Carnaval



Miam! C'est bon.



Merci pour les boissons  et  
apportés par les parents.







la  
grande  
farandole





LÉANE offre  
des bonbons  
aux enfants de  
la classe.



On emporte  
nos "loups"  
à la maison.



On attend les  
mamans et les  
papas.  
C'était bien  
**CARNAVAL!**



On a même notre photo dans le journal.

notre-dame-d'oé

## Un artiste multiple à l'école maternelle

J eudi, l'école maternelle a accueilli Thierry Martin, un artiste venu d'Angers pour un spectacle offert par les parents d'élèves, le conseil régional et la municipalité.

« Je touche à tout pour encore mieux intéresser mon jeune public » : Thierry Martin est un artiste multiple. Il est d'abord ventriloque avec un drôle d'oiseau qui dialogue avec les enfants sur le thème du cirque. Naturellement, il enchaine avec des tours de magie puis il chante.

Sa partenaire, Katia, présente un numéro intitulé « Le Peintre chiffonnier ». Sur un tableau de feutrine, apparaissent Obélix et Astérix, des Pokémon, l'inspecteur Gadget, Tintin et Milou, Popeye et Titeuf. Autant de personnages suscitant des devinettes proposées à exercer l'attention des enfants. Après les sculptures



« Riquiqui Johnny », une chanson de Pierre Chêne.

sur ballons, le clown Fada, alias Thierry Martin, vient réaliser un dernier tour de magie sur la tête de Gabriel, un écologiste pas rassuré du tout. Cette journée de carnaval s'est ache-

vée par un bal costumé dans l'après-midi avec confettis, serpentins et un grand lâcher de ballons. Une vingtaine de résidents de la maison de retraite étaient invités à la fête pendant toute la journée. L'après-midi, ils ont distribué décorations, chapeaux, guirlandes, masques et confiseries fabriqués maison. Quel régal !



## Notre élevage de phasmes, dans la classe.

Au mois de mars, la maîtresse a apporté une grande boîte (un terrarium) avec des « bêtes » dedans. C'était des **phasmes**.

En classe, on les a observés, on a vu comment ils vivent et on les a dessinés. On leur a donné à manger des feuilles de ronce et des feuilles de lierre. Tous les jours, Annette les a vaporisés pour qu'ils puissent boire, comme dans la nature. (Les phasmes ne savent pas nager, on ne peut donc pas leur mettre de petit bol ou de petit verre avec de l'eau, sinon, ils risquent de se noyer....)



Depuis, ils ont grandis et la maîtresse les a emportés dans une autre classe. Peut-être les reverra-t-on d'ici la fin de l'année...



En avril , en se promenant ...



... on a découvert un drôle de lapin.



C'est ELOISE qui l'a vu la première.  
Il est en chocolat.





On a aussi regardé les belles fleurs  
qui ont poussé en printemps.  
On avait planté ces bulbes en automne.



tulipe



jonquille



muscari



jacinthe





On a cassé  
le lapin  
en chocolat,  
comme "Justin  
le petit lapin".  
Isaac distribue  
du chocolat  
aux enfants.

Hum !  
C'est bon  
le chocolat !



On s'en  
lèche les  
doigts, "comme  
dans la chanson  
"Pour manger du  
chocolat ..."



Mardi 3 Mai : Nous sommes allés au  
Cinéma voir 4 histoires de Ludovic le  
petit Ours.

- 1) La poupée dans la neige
- 2) Un crocodile dans mon jardin
- 3) Le vent magique
- 4) Vacances chez grand-père

Petit ours fait du cerf-volant.



Le petit ours et la poupée dans  
la neige.



## NOTRE VISITE AU MUSEUM

On a vu des petites bêtes, des serpents, des criquets, des vers de terre, des lézards, des tortues et des araignées.

On a vu aussi des animaux qui n'étaient pas vivants comme le lion, le crocodile, le phoque et l'ours.

En bas du musée, il y avait un ours polaire grand et blanc, d'autres ours, des bébés ours et un panda. Ces animaux là ne bougeaient pas mais avaient des griffes.

Au premier étage, il y avait des fourmis travailleuses dans des tuyaux qui travaillaient pour la reine. On n'a pas vu la reine des fourmis.

Une dame du musée nous a dit qu'il y avait des petites bêtes qui s'échappaient, se sauvaient.

On a aussi vu l'aquarium avec des poissons drôles qui nagent en arrière.

C'était bien ça nous a plu !





Avec tous les copains de l'école,  
nous avons vu le spectacle  
"Un jardin à croquer".

Il y avait le jardinier Hercule Poireau et le hérisson papi Pico.  
Nous les avons aidés  
à ranger les quatre saisons dans l'ordre,  
à trouver les animaux qui mangeaient les légumes,  
à reconnaître beaucoup de fruits et de légumes  
et même à préparer une ratatouille.



Le monsieur avait apporté de beaux costumes.  
LONA était déguisée: elle était le printemps,  
LOIC l'automne.



MAE la terre



et SACHA la pomme.

Et nous avons même dansé!

